

Codigo	Cuenta	Nota	2025	2024
	Activos			
	Activos Corrientes			
1105	Caja		500	1.318.859,00
1110	Bancos		1.538.271	14.369.372,00
	Efectivo y equivalente al efectivo	1	1.538.771	15.688.231,00
1305	Clientes		546.821.773	291.214.286,00
1312	Prestamos y operaciones de credito		12.169.173	55.851.622,00
1319	Deudores Varios		39.436.521	486.723,00
1399	Deterioro de cartera	-	6.411.253	6.411.253,00
	Cuentas por cobrar comerciales neto	2	592.016.214	341.141.378,00
1314	Anticipos de impuestos y contribuciones y saldos a favor		188.800.750	65.407.057,00
	Activos por impuestos corrientes	3	188.800.750	65.407.057,00
	TOTAL ACTIVOS CORRIENTES		782.355.735	422.236.666,00
	Activos no corrientes			
1524	Equipos de Oficina		34.346.084	14.857.096
1528	Equipos de computo y comunicaciones		33.521.136	41.306.520
1532	Equipo Medico cientifoco		678.113	-
1599	Deterioro a propiedades	-	21.718.288	10.455.448
	Propiedades, Mobiliarios y equipos netos	4	46.827.045	45.708.168,00
	Activos Intangibles			
1635	Licencias		36.280.000	22.566.166
1698	Amortizacion	-	7.256.004	8.826.334
	Intangibles Netos	5	29.023.996	13.739.832,00
	Activos No financieros			
1801	Anticipos		4.286.408	-
	Otros Activos	5	4.286.408	-
	Total Activos no corrientes		80.137.449	59.448.000,00
	TOTAL ACTIVOS		862.493.184	481.684.666

Codigo	Cuenta	Nota	2025	2024
	Pasivos			
	Pasivos corrientes			
2195	Otras obligaciones		1.756.337	-
2205	Obligaciones Financieras	6	1.756.337	-
	Proveedores Nacionales		84.500.970	49.451.786
2335	Cuentas por Pagar Comerciales	7	84.500.970	49.451.786
	Costos y Gastos Por Pagar		29.704.982	856.836
2365	Otras Cuentas Por pagar	7	29.704.982	856.836
2368	Retencion en la fuente		2.742.810	2.795.168
2404	Impuesto de Industria Y comercio		747.080	464.000
	Impuesto de renta y complementarios		112.133.176	-
2370	Impuestos, gravámenes y Tasas	8	115.623.066	3.259.168
	Retenciones y aportes de Nomina		3.514.800	6.899.500
2505	Retenciones y aportes de Nomina	7	3.514.800	6.899.500
2510	Salarios por pagar		456.669	44.233.000
2515	Cesantias conolidadas		14.199.958	10.042.211
2525	Intereses de Cesantias		1.653.059	1.047.795
	Vacaciones Consolidadas		16.445.639	20.871.081
2810	Beneficios laborales	9	32.755.325	76.194.087
	Anticipos y Avances Recibidos			7.632.913
	Otros Pasivos			7.632.913
	Total Pasivo Corriente		267.855.481	144.294.290
2195	Pasivos no Corrientes			
	Otras Obligaciones		49.000.000	-
	Cuentas por Pagar Comerciales	6	49.000.000	-
	Total Pasivo no Corriente		49.000.000	-
	TOTAL PASIVOS		316.855.480,63	144.294.290,00
	Patrimonio			
3105	Capital		10.000.000	10.000.000
3305	Reservas legales		25.824.732	5.000.000
3610	Resultados del ejercicio		187.422.594	163.867.623
3705	Resultados acumulados		322.390.377	486.258.000
	Totral Patrimonio	10	545.637.703	337.390.377
	Total Pasivo y Patrimonio		862.493.184	481.684.667

Los suscritos Representante Legal y Contador Publico de DR. ABELLO IPS S.A.S, certifican que se han verificado previamente las afirmaciones contenidas en el presente estado financiero conforme al reglamento y que las mismas han sido preparados de acuerdo con la informacion de los libros de contabilidad de la compañía.

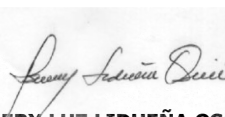
MABEL LUZ ARIZÁ FONTALVO
Representante Legal
C.C. 44,205,990

ISMERY LUZ LIDUEÑA OSORIO
Contador Publico
TP. 29,932-T

Codigo	CUENTA	Nota	2025	2024
4110	Unidad Funcional de Consulta Externa		1.393.718.033,00	1.019.283.458,00
4175	Devoluciones, rebajas y Descuentos en Ventas de Servicios	-	76.163.761,00	269.802.606,00
	Ingresos Operacionales Ordinarios	9	1.317.554.272,00	749.480.852,00
6110	Unidad funcional de Cinsuta Externa		442.600.929,00	330.471.145,00
	Costos de Operación	10	442.600.929,00	330.471.145,00
	Resultados Brutos		874.953.343,00	419.009.707,00
5105	Gastos del Personal		217.492.226,00	234.155.890,00
5110	Honorarios		88.360.751,00	104.490.728,00
5115	Impuestos		6.304.000,00	-
5120	Arrendamientos		80.919.754,25	115.455.556,00
5125	Contribuciones y Afiliaciones		744.069,00	988.162,00
5130	Seguros		2.765.728,00	-
5135	Servicios		71.156.540,00	87.080.040,00
5140	Gastos Legales		6.985.860,00	3.430.382,00
5145	Mantenimientos y Reparaciones		1.047.320,00	5.361.200,00
5150	Adecuaciones e Instalaciones		-	-
5155	Gastos de Viaje		4.342.091,96	-
5160	Depreciaciones		7.223.832,00	10.455.448,00
5165	Amortizaciones		7.256.004,00	-
5195	Gastos Diversois		22.915.447,52	13.173.320,00
	Gastos de Administracion	11	517.513.623,73	574.590.726,00
	Resultados de Actividades de Operacion		357.439.719,27	155.581.019,00
5305	Gastos Financieros	12	35.507.256,47	8.305.022,00
5315	Gastos Extarordinarios	12	24.547,00	-
5395	Gastos Diversos	12	4.116.023,71	-
	Otros Gastos de Operación		39.647.827,18	8.305.022,00
4210	Rendimientos Financieros	13	48.857,66	17.538,00
	Recuperaciones e Indemnizaciones	13	2.497.899,39	-
4295	Diversos	13	41.855,00	880,00
	Ingresos Financieros		2.588.612,05	18.418,00
	Resultados Financieros Neto		320.380.504,14	163.867.623,00
	Participacin en asociadas y negocios Conjuntos		-	-
	Resultados Antes de Impuesto a las Ganancias		320.380.504,14	163.867.623,00
5405	Impuesto de Renta y Complementarios		112.133.176,45	-
	Impuesto sobre la Renta		112.133.176,45	-
	Resultados del Ejercicio		208.247.327,69	-
	RESERVA LEGAL		20.824.732,77	-
	UTILIDAD NETA		187.422.594,92	163.867.623,00

Los suscritos Representante Legal y Contador Publico de DR. ABELLO IPS S.A.S, certifican que se han verificado previamente las afirmaciones contenidas en el presente estado financiero conforme al reglamento y que las mismas han sido preparados de acuerdo con la informacion de los libros de contabilidad de la compañía.


MABEL LUZ ARIZA FONTALO
Representante Legal
C:C: 44.205.390

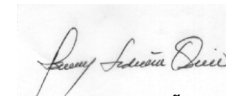

ISMERY LUZ LIDUEÑA OSORIO
Contador Publico
TP 29932-T

	Capital suscrito y pagado	Superávit de capital	Reservas	Resultados de años anteriores	Resultado del ejercicio	Total patrimonio
Saldo inicial 01 de enero 2024	10.000.000,00	0,00	5.000.000,00	486.258.000,00	-163.867.623,00	337.390.377,00
Aumentos 2024	0,00	0,00	0,00	0,00	0,00	0,00
Disminuciones 2024	0,00	0,00	0,00	0,00	0,00	0,00
Saldo a 31 de Diciembre 2024	10.000.000,00	0,00	5.000.000,00	486.258.000,00	-163.867.623,00	337.390.377,00
Resultados del Ejercicio	0,00	0,00	0,00	0,00	187.422.594	0,00
Aumentos 2025	0,00	0,00	20.824.732,00	0,00	0,00	0,00
Disminuciones 2025	0,00	0,00	0,00	0,00	-163.867.623,00	0,00
Saldo a 31 de Diciembre 2025	10.000.000,00	0,00	25.824.732,00	486.258.000,00	23.554.970,92	545.637.702,92
				509.812.970,92		
				545.637.702,92		

Los suscritos Representante Legal y Contador Publico de DR. ABELLO IPS S.A.S, certifican que se han verificado previamente las afirmaciones contenidas en el presente estado financiero conforme al reglamento y que las mismas han sido preparados de acuerdo con la informacion de los libros de contabilidad de la compañía.



MABEL LUZ ARIZA FONTALVO
Representante Legal
C.C. 44,205,990



ISMERY LUZ LIDUEÑA OSORIO
Contador Publico
TP. 29,932-T

DR. ABELLO IPS SAS
NOTAS A LOS ESTADOS FINANCIEROS
AÑO TERMINADO EN DICIEMBRE 31 DE 2025

Revelaciones de Carácter General

1. Información General

DR. ABELLO IPS SAS identificada con Nit.901.363.032-1 es una sociedad anónima simplificada de régimen común, constituida mediante documento privado del 18 de Octubre de 2019, registrado en la cámara de comercio de Barranquilla el 20 de enero de 2020 bajo el número 376.459 del libro IX, con registro mercantil vigente y tiene su domicilio principal en la ciudad de Barranquilla en la Cra. 49C No. 80-55 consultorio 103, su termino de duración es indefinida. En cumplimiento con su objeto social, es un alternativa en el mercado local que ofrece a sus clientes servicios médicos, sin intermediación. Código de actividad económica CIIU 8621.

Su objeto Social es el desarrollo profesional de la medicina en las áreas de cirugías endoscópicas gastrointestinales, cirugía hepatobiliar, cirugía de tórax y vías aéreas pediátricas, cirugías pediátricas de alta complejidad, Uro pediatría y colorrectal pediátrica, defectos de pared abdominal y enfermedades raras huérfanas de resolución quirúrgica. Además, la sociedad desarrollará programas de investigación y desarrollo de proyectos científicos en el área de la cirugía pediátrica mínimamente invasiva, registro de patentes sobre las mismas investigaciones y sus resultados. La sociedad podrá llevar a cabo en general todas las operaciones, de cualquier naturaleza que ellas fueren, así como cualquier actividad similar, conexas o complementaria que permita facilitar o desarrollar el comercio o la industria de la sociedad. En adición a lo anterior, la sociedad podrá realizar cualquier actividad lícita.

2. Resumen de las principales prácticas contables

Las principales políticas contables aplicadas en la preparación de los estados financieros se detallan a continuación. Estas políticas han sido aplicadas uniformemente en todo el año presentado, a menos que se indique lo contrario.

2.1 Bases de Preparación

Los Estados Financieros de **DR ABELLO IPS S.A.S.**, se elaboran de conformidad con las Normas internacionales de Información Financiera aceptadas en Colombia para Microempresas entidades del Grupo 3 (NCIF Grupo 3) Establecidas en la Ley 1314 de 2009, reglamentada según decretos únicos reglamentarios 2496 de 2015, 2131 de 2016, 2170 de

2017, 2483 de 2018, 2270 de 2019 y 1432 de 2020 expedidas por el gobierno Colombiano. Las NCIF Grupo 3 se basan en las Normas Internacionales de Información Financiera (NIIF) completas, emitidas y traducidas oficialmente al español por el consejo de consejo de Normas Internacionales de Contabilidad (IASB) por sus siglas en ingles. Los Estados financieros han sido preparados sobre la base del costo histórico, excepto por ciertos instrumentos financieros que son medidos al costo amortizado o a su valor razonable

En general el costo histórico está basado en el valor razonable de las transacciones, el valor razonable es el precio que sería recibido por vender un activo o pagado por transferir un pasivo en una transacción ordenada entre participantes del mercado en la fecha de la edición.

La preparación de los estados financieros de acuerdo con la NIIF para Pymes requiere el uso de ciertos estimados contables, también requiere que la gerencia ejerza su juicio en el proceso de aplicación de las políticas contables.

2.2 Importancia Relativa y Materialidad

La presentación de los hechos económicos se hace de acuerdo con su importancia relativa o materialidad. Para efectos de revelación, una transacción, hecho u operación es material cuando, debido a su cuantía o naturaleza, su conocimiento o desconocimiento, considerando las circunstancias que lo rodean, incide en las decisiones que puedan tomar o en las evaluaciones que puedan realizar los usuarios de la información contable.

En la preparación y presentación de los estados financieros, la materialidad de la cuantía se determinó con relación, entre otros, al activo total, al activo corriente y no corriente, al pasivo total, al pasivo corriente, al patrimonio o a los resultados del ejercicio, según corresponda. En términos generales, se considera como material toda partida que supere el 1% con respecto a un determinado total de los anteriormente citados.

2.3 Traducción de Moneda Extranjera

Las partidas incluidas en los estados financieros se expresan en la moneda del ambiente económico primario donde opera la entidad (Pesos Colombianos), los estados financieros se presentan en “Pesos Colombianos”, que es la moneda funcional de la Empresa y la moneda de presentación.

2.4 Propiedad, planta y equipos

Las propiedades, planta y equipo se presentan a su costo histórico, menos la depreciación subsiguiente y las pérdidas por deterioro, en caso que existan.

El costo histórico incluye los desembolsos directamente atribuibles a la adquisición de estas partidas, el costo también incluye los costos de endeudamiento incurridos durante la etapa

de construcción de proyectos que requieren un tiempo sustancial para su puesta en operación.

Los costos subsecuentes se incluyen en el valor en libros del activo o se reconocen como un activo separado, según corresponda, sólo cuando es probable que generen beneficios económicos futuros y el costo de estos activos se pueda medir razonablemente, los gastos de mantenimiento y de reparación se cargan al estado de resultado del período y otro resultado integral en el período en el que éstos se incurren.

La depreciación de estos activos comienza cuando los activos están listos para su uso previsto de su vida útil como sigue:

Clase de Activo	Vida Útiles en Años
Construcciones y Edificaciones	20 – 70
Maquinarias y Equipos	10
Muebles y Enseres	10
Flota y Equipo de Transporte	10

Los valores residuales y la vida útil de los activos se revisan y ajustan, de ser necesario, a la fecha de cada estado de situación financiera.

El valor en libros de un activo se castiga inmediatamente a su valor recuperable, si el valor en libros del activo es mayor que el estimado de su valor recuperable.

Un elemento de propiedades, planta y equipo se da de baja por su disposición o cuando no se esperan beneficios económicos futuros que se deriven del uso continuo del activo.

Las ganancias y pérdidas por la venta de activos corresponden a la diferencia entre los ingresos de la transacción y el valor en libros de los activos. Estas se incluyen en el estado de resultado del período y otro resultado integral.

2.5. Activos financieros

2.5.1 Clasificación

DR. ABELLO IPS SAS, clasifica sus activos financieros en las siguientes categorías: Activos financieros a valor razonable a través de resultados, préstamos y cuentas por cobrar.

La clasificación depende del propósito para el cual se adquirieron los activos financieros, la gerencia determina la clasificación de sus activos financieros a la fecha de su reconocimiento inicial.

(a) Activos financieros a valor razonable a través de resultados

Los activos financieros a valor razonable a través de resultados son activos que se mantienen para ser negociados. Un activo financiero se clasifica en esta categoría si es adquirido principalmente para efectos de ser vendido en el corto plazo.

Posteriormente al reconocimiento inicial, estos instrumentos son reclasificados a la categoría de costo amortizado si el objetivo del modelo de negocio cambia de tal forma que el criterio de costo amortizado comienza a ser reunido y los flujos de caja contractuales del instrumento reúnen los criterios de costo amortizado, la reclasificación de instrumentos de deuda designados como al valor razonable a través de resultados en el reconocimiento inicial no es permitida.

(b) Préstamos y cuentas por cobrar

Los préstamos y las cuentas por cobrar son activos financieros no derivados que dan derecho a pagos fijos o determinables y que no cotizan en un mercado activo, se incluyen en el activo corriente, excepto por los de vencimiento mayor a 12 meses contados desde la fecha del estado de situación financiera, estos últimos se clasifican como activos no corrientes.

2.5.2 Reconocimiento y Medición

Las compras y ventas normales de activos financieros se reconocen a la fecha de la liquidación, fecha en la que se realiza la compra o venta del activo, las inversiones se reconocen inicialmente a su valor razonable más los costos de transacción en el caso de todos los activos financieros que no se registran a valor razonable a través de resultados. Los activos financieros que se reconocen a valor razonable a través de resultados se reconocen inicialmente a valor razonable y los costos de transacción se reconocen como gasto en el estado de resultado del período y otro resultado integral.

Las inversiones se dejan de reconocer cuando los derechos a recibir flujos de efectivo de las inversiones expiran o se transfieren y se ha transferido sustancialmente todos los riesgos y beneficios derivados de su propiedad, los activos financieros a valor razonable a través de ganancias o pérdidas se registran posteriormente a su valor razonable, los préstamos y las cuentas por cobrar se registran a su costo amortizado por el método de tasa de interés efectivo.

El método de tasa de interés efectivo es un mecanismo de cálculo del costo amortizado de un instrumento de deuda y de la asignación de los ingresos por intereses durante el período relevante, la tasa de interés efectiva es la tasa que descuenta exactamente los flujos de efectivo futuros (incluyendo todos los honorarios y puntos pagados o recibidos que forman parte integrante de la tasa, los costos de transacción y otras primas o descuentos) a través de la vida esperada del instrumento

de deuda, o, en su caso un período más corto, con el valor neto contable en el reconocimiento inicial.

2.6. Efectivo y Equivalentes de Efectivo

El efectivo y equivalentes de efectivo incluyen el efectivo disponible, depósitos de libre disponibilidad en bancos, otras inversiones altamente líquidas de corto plazo con vencimientos de tres meses o menos contados a partir de la adquisición del instrumento financiero.

2.7 Capital

El capital corresponde al valor líquido de sus activos y las utilidades o pérdidas del periodo.

2.8 Operaciones de Financiamiento

Los préstamos se reconocen inicialmente a su valor razonable, neto de los costos incurridos en la transacción. Posteriormente se registran a su costo amortizado.

Cualquier diferencia entre los fondos recibidos (neto de los costos de la transacción) y el valor de redención, se reconoce en el estado de resultado del período y otro resultado integral durante el período del préstamo, usando el método de interés efectivo.

El método del interés efectivo es un mecanismo de cálculo del costo amortizado de un pasivo financiero y de asignación de gasto por intereses durante el período relevante. La tasa de interés efectiva es la tasa que descuenta exactamente los futuros pagos de efectivo (incluyendo todas las comisiones y puntos básicos pagados o recibidos que forman parte integrante de la tasa de interés efectiva, los costos de transacción y otras primas o descuentos) a través de la vida esperada de la obligación financiera, o (si procede) un período más corto.

Los honorarios incurridos para obtener los préstamos se reconocen como costos de la transacción en la medida que sea probable que una parte o todo el préstamo se recibirán. En este caso los honorarios se difieren hasta que el préstamo se reciba.

Los préstamos se clasifican en el pasivo corriente a menos que se tenga derecho incondicional de diferir el pago de la obligación por lo menos 12 meses contados desde la fecha del balance.

2.9 Costos de Préstamos

Los costos de los préstamos directamente atribuibles a la adquisición, construcción o producción de activo calificados, entendiéndose como activos que necesariamente toman un período sustancial de tiempo para estar listos para su uso o venta, son adicionados al costo de esos activos, hasta que tales activos están sustancialmente listos para su uso o venta.

2.10 Impuesto a la Renta Corriente y Diferido

El gasto por impuesto a la renta del período comprende el impuesto a la renta corriente y el impuesto diferido, el impuesto diferido se reconoce en el resultado del período, excepto cuando se trata de partidas que se reconocen en el patrimonio o en otro resultado integral, en estos casos, el impuesto también se reconoce en el patrimonio o en otro resultado integral, respectivamente.

El cargo por impuesto a la renta corriente se calcula sobre la base de las leyes tributarias promulgadas o sustancialmente promulgadas a la fecha del estado de situación financiera, la Gerencia evalúa periódicamente la posición asumida en las declaraciones de impuestos, respecto de situaciones en las que las leyes tributarias son objeto de interpretación, **DR. ABELLO IPS SAS**, cuando corresponde, constituye provisiones sobre los montos que espera deberá pagar a las autoridades tributarias.

2.11 Cuentas por Pagar Comerciales

Las cuentas por pagar se reconocen inicialmente a su valor razonable y posteriormente se remiden a su costo amortizado, usando el método de interés efectivo para aquellas transacciones consideradas de financiación y que corresponden a las que superan el periodo comercial normal determinado por **DR. ABELLO IPS SAS**.

2.12 Reconocimiento de Ingresos

Los ingresos comprenden el valor razonable de lo cobrado o por cobrar por la venta de bienes y prestación de servicios en el curso normal de las operaciones.

Se reconocen los ingresos cuando su importe se puede medir confiablemente, es probable que beneficios económicos fluyan a la entidad en el futuro y la transacción cumple con criterios específicos por cada una de las actividades, como se describe más adelante. Se considera que el monto de los ingresos no se puede medir confiablemente hasta que no se hayan resuelto todas las contingencias relativas a la venta. **DR. ABELLO IPS SAS** basa sus estimados en:

- a) Prestación de servicio en establecimiento comercial de actividades de medicina, sin intermediación.
- b) Servicios médicos en las áreas de cirugías endoscópicas gastrointestinales, cirugía hepatobiliar, cirugía de tórax y vías aéreas pediátricas, cirugías pediátricas de alta complejidad, Uro pediatría y colorrectal pediátrica, defectos de pared abdominal y enfermedades raras huérfanas de resolución quirúrgica

DR. ABELLO IPS SAS concentra su actividad económica en realizar las anteriores actividades empresariales descritas.

2.13 Reconocimiento de Costos y Gastos

DR. ABELLO IPS SAS reconoce sus costos y gastos la medida que ocurran los hechos económicos en forma tal que queden registrados sistemáticamente en el periodo contable correspondiente (causación), independiente del flujo de recursos monetarios o financieros (caja).

Se incluyen dentro de gastos las demás erogaciones que no clasifiquen para ser registradas como costo.

3. Administración de Riesgos Financieros

3.1 Estimación de valor razonable

Valor razonable es el precio que sería recibido por vender un activo o pagado por transferir un pasivo en una transacción ordenada entre participantes del mercado en la fecha de medición.

Al estimar el valor razonable de un activo o pasivo, **DR. ABELLO IPS SAS** tiene en cuenta las características del activo o pasivo si los participantes del mercado tomarían esas características en cuenta al fijar el precio del activo o pasivo a la fecha de medición, el valor razonable a efectos de valoración o revelación en los presentes estados financieros se determina sobre dicha base, a excepción de las operaciones de arrendamiento y otras mediciones que tienen alguna similitud con su valor razonable, pero no son su valor razonable, como por ejemplo valor neto realizable de los inventarios o el valor en uso en la determinación del deterioro.

NOTAS DE CARÁCTER ESPECÍFICO.

Nota 1 – Efectivo y sus Equivalentes

El total de estas partidas fueron debidamente conciliadas con la respectiva información externa obtenida de las diferentes entidades financieras.

	2025
Caja	500
Cuentas de Ahorro	1.538.270.96
Total Efectivo y Equivalente	1.538.770.96

Corresponde al saldo en caja a 31 de diciembre y saldo de las cuentas bancarias.

Nota 2 – Cuentas Comerciales por Cobrar y Otras Cuentas por Cobrar

	2025
Clientes Nacionales	546.821.773
Provisión cartera	-6.411.253
Anticipos y Avances	12.169.173
A accionistas	39.436.521
Total Cuentas por cobrar	592.016.214

- a) Corresponde a los saldos de los clientes con un análisis de cartera con vencimientos de 30-60-90 y 180 días, y, aplicando el deterioro de la cartera con vencimiento a mayor de 180 días. Los anticipos y avances son los valores entregados en dinero a proveedores, contratistas y trabajadores para la adquisición de bienes y servicios que serán legalizados a medida de su realización.

Nota 3 – Activos Por Impuestos

	2025
Retenciones en la fuente	88.345.373
Saldo a Favor en Renta	86.816.000
Anticipo de ICA	13.639.376
Total Impuestos por Recuperar	188.800.749

Representa los anticipos de impuesto o saldo a favor de la empresa en sus declaraciones tributarias, de acuerdo a las leyes tributarias vigentes a la fecha del estado de situación financiera. Comprende el valor de los saldos a favor de la Dirección de Impuestos y Aduanas Nacionales- DIAN y los anticipos a Alcaldía de Barranquilla. Los saldos favor de DR.ABELLO IPS S.A.S. por concepto de Renta, podrán ser solicitados en devolución o compensación con liquidaciones futuras en los impuestos

Nota 4– Propiedad, Planta y Equipo

	2025
Equipo de Oficina	34.346.084
Equipo de computación	33.521.136.
Equipo Medico y Científico	678.113
Depreciación	-21.718.288
Total Propiedad Planta y Equipo	46.827.045

Se entiende por propiedad, planta y equipo, el grupo de activos de IPS DR. ABELLO SAS, en el cual cada uno de este cumple con las siguientes características:

Elementos físicos o tangibles, se encuentran disponibles para uso de la sociedad, con la finalidad de generar beneficios futuros para la misma, después de aplicada su respectiva depreciación.

Nota 5 – Otros activos, Intangibles y Diferidos

	2025
Licencias	36.280.000
Amortización acumulada	-7.256.004
Diferidos	4.286.408.01
Total Otros	33.310.404

Representa lo saldos por adquisiciones de Software para uso exclusivo de IPS DR. Abello SAS

Nota 6- Obligaciones Financieras, corrientes y no corrientes.

	2025
Corriente	1,756,337
No corriente	49,000,000
Total Obligaciones Financieras	50,756,337

Corresponde a los prestamos contraídos con entidades financieras para la adquisición de bienes y servicios.

Nota 7– Cuentas Comerciales Por Pagar y Otras Cuentas Por Pagar

	2025
Proveedores	84,500,970,42
Costos y Gastos por Pagar	29,704,982.00
Retenciones y Aportes de Nomina	3,514,800.00
Total Cuentas por pagar comerciales	117.720.752.42

Representa las obligaciones contraídas con proveedores y empleados para la prestación de servicio.

Nota 8 – Pasivos Por Impuestos

	2025
Retención en la fuente	2.742.810
Impuesto de Renta	112.133.176
Impuesto a las ventas retenido	0
Industria y Comercio	747.080
Total Impuesto a las Ganancias y otros impuestos	115.623.066

Los pasivos por impuestos que **DR.ABELLO IPS S.A.S** corresponden a obligaciones tributarias sobre los montos que espera deberá pagar a las autoridades tributarias en cada una de sus periodicidades. El impuesto de renta y complementarios correspondiente a la vigencia fiscal correspondiente y objeto de las actividades impuesta por las actividades generadoras de ingreso con la tarifa establecida por ley del 35%.

Nota 9 – Pasivos corrientes por beneficios a empleados

	2025
Salarios por pagar	456.669
Cesantías Consolidadas	14.199.958
Intereses sobre cesantías	1.653.059
Vacaciones consolidadas	16.445.639
Total Beneficios a Empleados	32.755.325

Las cesantías e interés de las cesantías son canceladas de acuerdo a la norma, en el mes de enero se paga directamente al empleado los Intereses de Cesantías, y en el mes de febrero se consignan las cesantías al fondo de cada empleado, las vacaciones se dan a cada empleado cuando sean solicitadas.

Nota 10 – Patrimonio

	2025
Capital	10.000.000
reserva Legal	25.836.632
Resultados de ejercicios anteriores	322.390.377.02
Resultados presente ejercicio	187.529.690,67
Total Patrimonio	545.756.699,59

El Capital Autorizado de la sociedad es de DIEZ millones de pesos M/Cte. (\$ 10.000.000); divididos en diez mil (10.000) acciones de igual valor nominal, a razón de un mil pesos M/Cte. (\$1.000.00) cada una

El capital suscrito y efectivamente pagado a la fecha es la suma de diez Millones de pesos M/Cte. (\$10.000.000.00) representado en diez mil (10.000) acciones de igual valor nominal, a razón de un mil pesos M/Cte. (\$1.000.00) cada una, acciones de tipo ordinario y nominativas, las cuales se encuentran pagadas en su totalidad.

ACCIONISTA	NUMERO DE ACCIONES	VALOR NOMINAL DE ACCION	VALOR DE ACCIONES
CRISTOBAL ABELLO MUNARRIZ	10.000	1.000	10.000.000

Nota 9 – Ingresos de Actividades Ordinarias

	2025
Ingresos operacionales	
Unidad Funcional de Consulta externa	1.393.718.033
Devoluciones, Rebajas y Descuentos en ventas	-76.163.761
Total Ingresos operacionales	1.317.554.272,00

Representan los ingresos recibidos por la prestación de servicios de salud a particulares, medicinas prepagadas y Aseguradoras.

Los ingresos de actividades ordinarias se obtuvieron durante de las vigencias 2024 cumpliendo los estándares de facturación electrónica con recepción a cada cliente para tener una interacción mucho más efectiva.

Nota 10 – Costo De Venta

	2025
Costo de Ventas	
Materiales y Suministros	59.024.812
Gastos del Personal	256.385.317
Honorarios	32.480.000
Arrendamientos	74.007.575
Servicios	8.392.935
Costos de Viaje	5.083.500
Depreciaciones	4.039.008
Diversos	3.187.782
Total Costo de Ventas	442.600.929,00

Los costos de venta son relacionados a la prestación de los servicios médicos y tienen relación de causalidad con los ingresos operacionales.

Nota 11 – Operacionales De Administración

	2025
Gastos de administración	
Del Personal	217.492.226
Honorarios	88.360.751
Impuestos	6.304.000
Arrendamientos	80.919.754
Contribuciones y Afiliaciones	744.069
Seguros	2.765.728
Servicios	71.156.540
Gastos Legales	6.985.860
Mantenimientos y Reparaciones	1.047.320
Gastos de Viaje	4.342.092
Depreciaciones	7.223.832
Amortizaciones	7.256.004
Gastos Diversos	22.915.448
Total gastos de administración	517.513.623

Los gastos operacionales de administración se caracterizan en recursos destinados para un origen específico relacionados con la actividad de dirección, administración y organización de la entidad para brindar un excelente servicios y calidad en los servicios médicos prestados.

Nota 12 – Gastos no operacionales

	2025
Gastos no Operacionales	
Financieros	35.507.256
Extraordinarios	24.547
Diversos	4.116.024
Total gastos no operacionales	39.647.827,18

Los gastos financieros generados por las cuentas de ahorros y del cual se obtuvo el 50% de los GMF como lo exige la ley para el cálculo del impuesto de renta.

Nota 13- Ingresos no operacionales

	2025
Ingresos no Operacionales	
Rendimientos Financieros	48.858
recuperaciones	1.664.524
Indemnizaciones	833.375
Diversos	41.855
Total Ingresos no operacionales	2.588.612,05

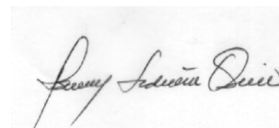
Corresponde a los intereses generados en las cuentas bancarias, se registran recuperaciones de costos e indemnizaciones por seguros.

Nota 14- Hechos posteriores.

Entre el 1 de enero de 2026 y hasta la fecha de la emisión del presente informe, no ha ocurrido eventos o hechos de importancia que requieran ajustes o revelaciones a los estados financieros al 31 de diciembre del 2025.



MABEL LUZ ARIZA FONTALVO
Representante Legal
C.C. 44.205.990



ISMERY LUZ LIDUEÑA OSORIO
Contador Publico
TP. 29932-T

**Los suscritos, Representante Legal y Contador Público de DR. ABELLO IPS S.A.S Nit.
901.363.032-1**

CERTIFICAN

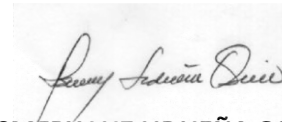
Que los estados financieros emitidos por la entidad DR ABELLO IPS S.A.S. a 31 de diciembre del 2025, presentan debida consistencia y razonabilidad cumpliendo con los requerimientos de la Contaduría General de la Nación saber:

- a) Los saldos fueron tomados fielmente de los libros de contabilidad.
- b) La contabilidad se elaboró conforme al Marco Normativo para Microempresas.
- c) Se han verificado las afirmaciones contenidas en los Estados Financieros y la información presentada refleja en forma fidedigna la situación financiera, el resultado del periodo, los cambios en el patrimonio y los flujos de efectivo de la entidad.
- d) Se dio cumplimiento al control interno en cuanto a la correcta preparación y presentación de los Estados Financieros libres de errores significativos.
- e) Que el valor de los activos, pasivos, patrimonio, ingresos, gastos, costos y cuentas de orden, han sido revelado en los estados contables básicos has la fecha de corte.

Dado en Barranquilla (Atlántico) a los 31 días del mes de marzo del 2025 para publicación de los Estados Financieros.



MABEL LUZ ARIZA FONTALVO
Representante Legal
C.C. 44.205.090



ISMERY LUZ LIDUEÑA OSORIO
Contador Publico
TP. 29932-T